







<p>מֵ מִ מִ מִ מִ מִ מִ מִ מִ מִ</p>	<p>מ מ</p>
--	------------

צבועו את הציוורים המתחילים באות מ:

כתבו את האות מ:

Two rows of handwriting practice lines. Each row contains a series of dotted 'M' shapes for tracing, followed by a solid 'M' shape at the end of the row.